

- Completa las frases con estas palabras. labio, calcetines, palma, Elena, baúl, maleta, almacén.

/ Tengo unos ..... de colores muy bonitos.

/ Mi amiga ..... tiene unos ojos preciosos.

/ En el desván de mi abuelita encontré un ..... con ropa antigua.

/ Al caerme de la bicicleta me partí el .....

/ Mi papá me compró una ..... enorme.

/ Cuando tenemos que hacer muchas compras vamos al .....

/ Tengo una ..... de color rojo y verde.

Nombre: ..... Fecha: .....

- Señala los golpes de voz que tienen estas palabras:

Patata  
X X X

mano

lapicero

sol

Lupa

paloma

mono

luna

Pera


sal

tapadera


tomate

Nombre: ..... Fecha: .....

- Cambia los dibujos por su palabra correspondiente:

La  ..... esta limpia.

El  ..... es pequeño.

La  ..... tiene una cola muy larga.

La  ..... come queso.


Nombre: ..... Fecha: .....

● Relaciona cada palabra con su dibujo:

Niña



Manzana



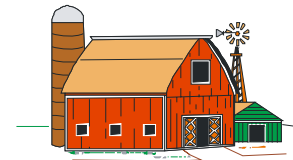
Casa



Niño



Pan





Nombre: ..... Fecha: .....

- Completa estas oraciones. Cambia el dibujo por la palabra correspondiente.

Me gusta merendar  ..... y  .....

El  ..... pasea por el ..... cuando sale del colegio.

La  ..... tiene un vestido de color  .....

Mi  ..... tiene puerta y .....

Nombre: ..... Fecha: .....

- Completa:

Las palabras están formadas por .....

- Escribe el número de letras de cada palabra:

pan

pelota

luna

sal

árbol

osito

arco

mano

- Cambia las vocales destacadas de cada palabra y escribe una diferente para tener una nueva palabra.

balón

belén

pelo

.....

dado

.....

puño

.....

sol

.....

meta

.....

Nombre: ..... Fecha: .....

- Separa las palabras para leer bien las oraciones. Escríbelas.

Lacamisabonita.

.....

Meduelelamano.

.....

Laperaesverde.

.....

Elniñojuegasolo.

.....

Nombre: ..... Fecha: .....

Aprende: al empezar a escribir y después de punto escribimos la primera letra en “mayúscula”. Al terminar una oración ponemos punto.

- Rodea de rojo las letras mayúsculas y de azul los puntos.

María juega con la muñeca que le regalo Luisa.

Su hermano Pepe juega con su amigo Luis al futbol.

Felipe y Cecilia se entretienen con el parchis

En Otoño como hace fresco no suelen ir al parque.

Ana, la mamá de Felipe, prepara una tarta riquisima.

María, Luisa, Pepe, Luis, Felipe y Celia meriendan encantados.

Nombre: ..... Fecha: .....



La nota

Lee esta nota y completa.

Laura:  
  
Mañana te regalaré un  
cuento de aventuras.  
  
Un beso.  
  
Paula.

¿Para quién es la nota? .....

¿Quién escribe la nota? .....

¿Cuál es el mensaje? .....

.....

¿Cómo se despide? .....

¿Quién firma? .....

Nombre: ..... Fecha: .....

Completa este texto con las letras que faltan. Recuerda: al principio de texto y después de punto se escribe con “mayúscula”.

.....avid juega al baloncesto con .....ergio.

.....sta tarde tienen un partido en .....alladolid.

.....aula y .....aura irán con su familia a animarles.

.....on buenos amigos.

.....ván no puede ir porque está en .....evilla.

.....evilla está muy lejos de .....alladolid.

Nombre: ..... Fecha: .....

Ayuda a la gallina a que pueda llegar hasta el pan coloreando las casillas de las letras por orden alfabético.



a	e	p	s	i	g	l	o	o	p	m
d	b	o	l	f	j	h	n̄	n	q	r
s	c	d	e	g	r	s	i	m	s	u
v	c	t	h	h	w	K	l	u	t	v
m	d	m	t	i	j	p	K	l	i	w
o	p	r	a	u	l	m	n	h	o	y
d	t	i	p	v	f	h	l	r	w	z



Nombre: ..... Fecha: .....

Las palabras que significan lo mismo se llaman palabras “sinónimas”.

- Relaciona con una línea las palabras sinónimas.

andar

maestra

bonito

cocinar

profesora

caminar

guisar

acabar

pintar

delgado

terminar

precioso

flaco

colorear

Nombre: ..... Fecha: .....

Completa las letras que faltan para escribir palabras con el mismo significado..

enorme → gr.....nd.....

americana → ch.....qu.....t.....

grueso → g.....rd.....

holgazán → v.....g.....

berrinche → r.....bi.....t.....

narrar → c.....nt.....r

aula → cl.....s.....

frenazo → p.....r.....d.....

maceta → ti.....st.....

pelear → r.....ñ.....r

baúl → m.....l.....t.....

rápido → v.....l.....z

Nombre: ..... Fecha: .....

La sílaba: son golpes de voz al decir las palabras.

Separa las sílabas de estas palabras:

mesa .....

cama .....

tomate .....

platano .....

lapicero .....

goma .....

- Copia las palabras en el lugar adecuado.

Encerado

escribir

lazo

camisa

mariposa

pera

Dos sílabas	Tres sílabas	Cuatro sílabas
.....	.....	.....
.....	.....	.....

Nombre: ..... Fecha: .....

Nombre: ..... Fecha: .....