



• Completa :

• Con mis  puedo

• Con mis  puedo

• Con mi  puedo

• Con mi  puedo

• Con mi  puedo sentir el

Nombre: Fecha:

ECOSISTEMA

- Haz un dibujo con un vegetal, un animal carnívoro y otro herbívoro. Forma con ellos una cadena alimentaria.

Nombre: Fecha:

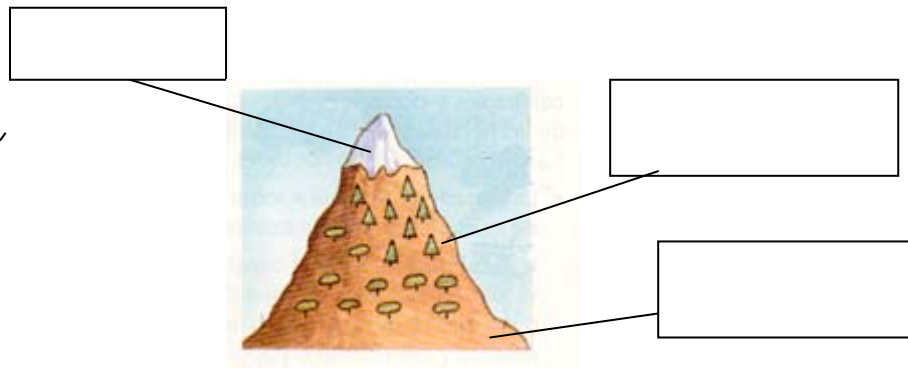
El paisaje

- Completa las frases con estas palabras:

cima - pie - ladera - valles - montañas

- ☐ Las son grandes elevaciones del terreno
- ☐ La es el punto más alto de la montaña
- ☐ El es la parte más baja de la montaña
- ☐ La es la parte que hay entre la cima y el pie
- ☐ Las extensiones de terreno más bajas que hay entre las montañas son

- Observa el dibujo y completa



Nombre: Fecha:

LA TIERRA

- Completa con estas palabras: planeta, estrella, luz, calor, satélite, Tierra y Sol.

-La Tierra es un

-El Sol es una que nos da y

-La Luna es un

-La..... gira sobre si misma y alrededor del

Nombre: Fecha:

El agua y el aire

● El aire es necesario para los seres

● El agua la necesitamos para

● Utilizamos el agua para:

.....

.....

.....

.....

Nombre: Fecha:

Los seres vivos

plantas

-





animales

-

seres vivos

Las y los nacen, se alimentan y crecen.

Son



Nombre: Fecha:

Los alimentos

Escribe en cada columna el nombre de alimentos vegetales

<i>cereales</i>	-	<i>legumbres</i>	-	<i>hortalizas</i>	-	<i>frutas</i>
-----------------	---	------------------	---	-------------------	---	---------------

Nombre: Fecha:

Los alimentos

Escribe en cada columna el nombre de alimentos animales

<i>carnes</i>	<i>y</i>	<i>pescados</i>
---------------	----------	-----------------

Nombre: Fecha:

Las plantas

- Partes de las plantas que se aprovechan:

fruto - semilla - hoja - raíz - tallo - flor

Nombre: Fecha:

Los pueblos

estrechas - pocos - bajas - muchos

Completa :



En los pueblos viven habitantes..

Las casas de los pueblos son

Las calles de los pueblos son

En los pueblos circulancoches.

Nombre: Fecha:

Las ciudades

grande - personas - ciudad

Completa :

Una localidaddonde viven muchases una

Mi localidad es un/a y se llama.....



Nombre: Fecha:

Mi familia

Mi papá se llama:.....

Mi mamá se llama:.....

Mis hermanos se llaman.....

Yo me llamo.....

Dibuja a tu familia..



Nombre: Fecha:

La naturaleza

SERES VIVOS

SERES INERTES



Nombre: Fecha:

- Copia y aprende

Los seres vivos son las personas, los animales y las plantas.

Los seres inertes son los que no tienen vida.


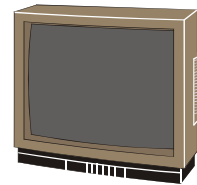




- Dibuja un ser vivo y un ser inerte



Nombre: Fecha:

Seres vivos y seres inertes

- Rodea los seres vivos en rojo y los seres inertes en verde.



EL agua

Nombre: Fecha:

● Necesito agua para



● Necesito agua para



● Necesito agua para



● Necesito agua para



Nombre: Fecha:

Los animales vertebrados

pelo - plumas - escamas - desnuda - húmeda

- Los mamíferos tienen el cuerpo cubierto de
- El cuerpo de las aves está cubierto de
- Los peces y los reptiles tienen el cuerpo cubierto de
- Los anfibios tienen la piely.....

Nombre: Fecha:

Las plantas

- Partes de las plantas que se aprovechan. Escribe ejemplos

fruto - semilla - hoja - raíz - tallo - flor

Nombre: Fecha:

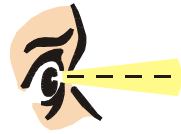
Los sentidos

● Une cada acción con el órgano correspondiente

● *ver*



● *oler*



● *gustar*



● *oír*



● *tocar*

Nombre: Fecha:

Los materiales

- algodón



- cristal



- acero



- plástico



- papel

Nombre: Fecha:

LA ENERGIA

- Fuentes de energía. Escribe como se obtiene en cada caso

El sol

El viento

El agua

Nombre: Fecha: